




# Ökozon NEO

die nächste Evolutionsstufe der **Ökozon-Serie**.  
the next evolution level of the **Ökozon Series**.  
la prochaine évolution de la **série Ökozon**.

+ Nur das Beste für  
den Kuschelfreund

Only the best for the cuddly friend  
Ce qu'il y a de mieux pour votre fidèle compagnon





Ökozon NEO  
Großpackung



Die **NEO**klassische Kompaktfutter- und Pflegemittelkombination bei Sommerexzem

Vielen Dank, dass Sie sich für **Ökozon NEO** entschieden haben. Wer **Ökozon NEO** ausprobiert und richtig eingesetzt hat, wird positiv überrascht sein. Sie werden bemerken, dass alle früheren Pflegemaßnahmen und Bemühungen, selbst mit Hilfe der stärksten Arzneimittel falsche Geldausgabe waren.

Das Zusammenspiel der einzelnen Teile der **Ökozon NEO-Serie** bringt den Erfolg.

Die neue kompakte **Ökozon NEO 100-Kräuterflüssigkeit** basiert auf der alt bewährten **Ökozon 600-Kräuterflüssigkeit**.

Die Weiterentwicklung ergänzt die positiven Eigenschaften des Gegebenen um spezielle schweißfördernde Substanzen. Die dadurch entstehenden Ausdünstungen der Pferdehaut hinterlassen einen feinen, nur für Insekten wahrnehmbaren Duft, der speziell für Kriebelmücken unattraktiv ist.

**Ökozon NEO 100-Kräuterflüssigkeit** weist einen kompakten Wirkstoffgrad auf. Dadurch enthält die Einheit für eine Saison nur 1 Liter. **Ökozon NEO 100-Kräuterflüssigkeit** ist ein stoffwechselanregendes Produkt und dient der Verbesserung von Haar- und Hautbeschaffenheit. Es fördert das Wohlbefinden und die Vitalität Ihres Pferdes. **Ökozon NEO 100-Kräuterflüssigkeit** ist eine wichtige Einzelkomponente der **Ökozon NEO-Kur** zur Immunisierung gegen Sommerexzem.


Mit den neuen **Ökozon NEO 200-Vitamin+Mineralkapseln** beschreiten wir einen neuen zukunftsweisenden Weg und trennen uns wortwörtlich von altem Ballast. Durch ein neues schonenderes Herstellungsverfahren, das auf Feuchtigkeit und Hitze verzichtet ist es gelungen, eine Wirkstoffkombination zu entwickeln, die besser wirkt aber nur 2% des bisherigen Gewichtes der **Ökozon 700-Kräuterwürfel** benötigt. Die neue kompakte Kapselform vereinfacht den Transport, die Handhabung auf der

Koppel und verlängert die Haltbarkeit des Futtermittels. Die klassischen Wirkstoffkomponenten werden durch Bierhefe, Vitamin B1, B2, B12, Vitamin C, Folsäure, Biotin und Spurenelemente ergänzt.

Die Wirkstoffe der **Ökozon NEO 200-Vitamin+Mineralkapseln** können vom Pferdekörper besser aufgenommen werden. Dadurch gelangen sie schneller in den Stoffwechsel des Pferdes und beeinflussen ihn auf positive Weise umgehend. Das verbesserte Hautbild ist ein Indiz hierfür. Durch die natürliche Zusammensetzung der **Ökozon NEO 200-Vitamin+Mineralkapseln** werden die Inhaltsstoffe vom Pferdekörper gut vertragen. In der Kombination mit der **Ökozon NEO 100-Kräuterflüssigkeit** bilden die **Ökozon NEO 200-Vitamin+Mineralkapseln** die innerliche Grundlage zum Wohlbefinden Ihres Pferdes.

Die Pflegemaßnahmen beginnen mit dem Einsatz des Spezialshampoo **Shampoozon**. Das Spezialshampoo **Shampoozon** ist phosphatfrei mit leicht saurem bis neutralem pH-Wert. Es enthält verschiedene Kräuterauszüge, deren milde und pflegende Wirkung bekannterweise auch arzneilich genutzt werden. Lecithin als Rückfetter und milde anionische waschaktive Substanzen gewähren der Haut besten Schutz und dem Haar ideale Pflege.

Je nach Witterung starten Sie mit der **Ökozon NEO-Kur** ab 1. April.



## Anwendung von **Shampoozon**

Je nach Witterung starten Sie mit der **Ökozon NEO-Kur** ab 1. April

Die betroffenen Stellen des Pferde mit einem sauberen Schwamm gut anfeuchten. Bereiche am Kopf nur dann anfeuchten, wenn Sie sicher sind, dass Sie das Shampoo später auch wieder problemlos auswaschen können.

Die betroffenen Stellen vom Kopf bis zur Schweifrübe dünn mit Shampoozon beträufeln. Einzelne Stellen und die Bauchnaht nicht vergessen. Grundsätzlich sollten die Haare zur Seite gedrückt werden damit das Shampoo bis auf die Haut gelangen kann. Das Pferd mit sanftem Druck gut einmassieren bzw. einshampoonieren.

Nach dem Einmassieren sollten Sie die wertvollen Inhaltsstoffe von **Shampoozon** 5 Minuten einwirken lassen.

Anschließend das Shampoo wieder gut ausspülen und aufgeweichte Krusten und Hautschuppen vorsichtig entfernen.

*Achten Sie bitte darauf, die Augen des Pferdes beim Shampoonieren und beim Abspülen abzudecken.*

**Shampoozon** wird immer einen Tag vor dem Einsatz von **Lazosan 2 IN 1** oder **Moskitozon-Koppelpflege** eingesetzt. **Shampoozon** kann je nach Bedarf regelmäßig (ca. alle 28 Tage) einen Tag vor dem Einsatz von **Lazosan 2 IN 1** oder **Moskitozon-Koppelpflege** eingesetzt werden.

## Gabe der Futterergänzungsmittel

**Ökozon NEO 100-Kräuterflüssigkeit** sollte vor jedem Gebrauch kräftig geschüttelt werden.

Füllen Sie eine entsprechende Menge der **Kräuterflüssigkeit Ökozon NEO 100** in eine Schale und ziehen Sie die mitgelieferte Spritze auf. *Schütten Sie keine verkeimte Flüssigkeit zurück in den Kanister!*

In der **1. Woche** verabreicht man **TÄGLICH ABENDS 10 ML Ökozon NEO 100-Kräuterflüssigkeit** mit einer Spritze (ohne Kanüle!!!) ins Maul. In den darauffolgenden Wochen von Anfang April bis Ende Oktober **3 x 10 ML (PRO WOCHE)** an unterschiedlichen Tagen verfüttern. Neben der **Ökozon NEO 100-Kräuterflüssigkeit** werden die **Ökozon NEO 200-Vitamin+Mineralkapseln** zur Unterstützung verfüttert.

In der **1. Woche** verabreicht man **TÄGLICH 2 STK. Ökozon NEO 200-Vitamin+Mineralkapseln**. In den darauffolgenden Wochen von Anfang April bis Ende Oktober **3 x 2 KAPSELN (PRO WOCHE)** an unterschiedlichen Tagen verfüttern.

~ NEO ~  
**Ökozon**



## Anwendung der Pflegeprodukte

Einen Tag nach dem Waschen mit dem Spezialshampoo **Shampoozon** wird mit dem Einsatz der Emulsion **Lazosan 2 IN 1** fortgefahren.

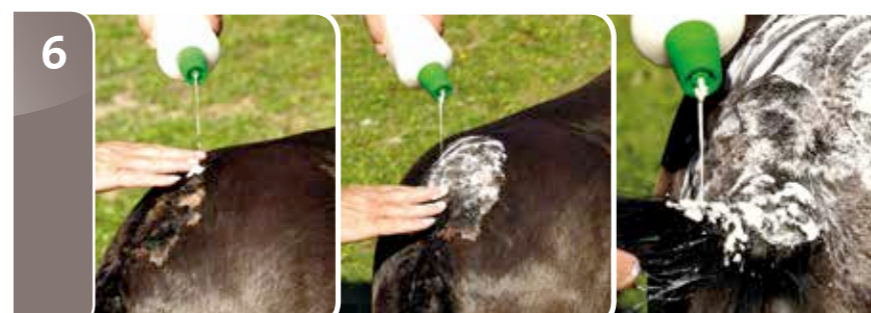
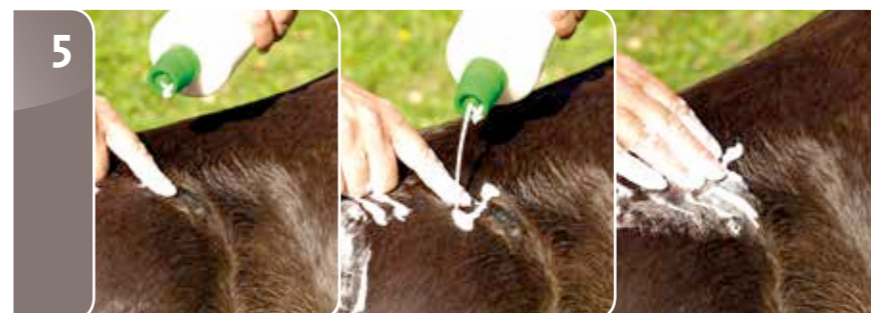


### Der Mähnenkamm

Legen Sie die gesamte Mähne auf eine Seite, so dass Sie die betroffenen Stellen gut sehen und erreichen können. (Abb. 1)

Beginnen Sie mit dem Aufbringen der Emulsion vom Kopf hin zum Widerrist. (Abb. 2) Massieren Sie die Emulsion gut ein und schmieren Sie, falls nötig, noch kleine Mengen auf vergessene Stellen (Abb. 3). Wiederholen Sie dieses auf der anderen Seite des Mähnenkammes. Danach legen Sie die Mähne in einen Mittelscheitel und wiederholen den Vorgang erneut.

Kneten Sie abschließend den gesamten Mähnenkamm von den Ohren bis zum Widerrist kräftig durch (Abb. 4).

*Hinweis: Vermeiden Sie den Kontakt der Emulsionen mit dem Pferdeauge. Ätherischeöle in den Emulsionen erzeugen ein starkes Brennen der Schleimhäute des Auges.*



### Einzelne Stellen am Pferdekörper

Suchen Sie Ihr Pferd gründlich ab. Neben dem Augenscheinlichen ist ein Abtasten des Pferdekörpers ratsam. Nach einiger Zeit kennen Sie Ihr Pferd und seine Problemstellen aus dem Effeff.

Verteilen Sie die Emulsion (Abb. 5) 2-3 cm über den Rand der bestoffenen Körperstellen hinaus. Ertastete Stellen sind mit einer ca. Handteller großen Fläche optimal versorgt.

### Die Schweifrübe

Beginnen Sie an der höchsten Stelle und verteilen Sie die Emulsion 2-3 cm über den Rand der betroffenen Stellen hinaus. Nehmen Sie den Schweif in die Hand und ziehen Sie ihn in die Waagerechte. Tragen Sie die Emulsion auf und massieren Sie diese vorsichtig ein. Gehen Sie besonders behutsam an den Seiten der Schweifrübe vor.

*Tipp: Füllen Sie die Emulsion in eine handlichere Spenderflasche für den Einsatz ab. Optimal sind Kunststoffflaschen mit dünner Spitze wie z.B. entleerte Spülmittelflaschen.*

**Lazosan 2 IN 1** ist eine Emulsion mit hautkühlenden und abschwellenden Eigenschaften Ihre vitamin- und feuchtigkeitsspendenden Inhaltsstoffe unterstützen die Regeneration der gereizten Haut.

**Lazosan 2 IN 1** wird nur **1 x AM 1. TAG IN DER WOCHE** eingesetzt.

Mindestens 8 Stunden vor oder nach Moskitozon anwenden.



**BEI WEIDEGANG** wird die spezielle Duftemulsion gegen Mücken

Moskitozon-Koppelpflege **JE NACH WITTERUNG**

– **TÄGLICH** ► **BEI SCHWEREN EKZEMERN**  
– **JEDEN 2. TAG** ► **MITTLERER EKZEMER**  
– **1 x PRO WOCHE** ► **LEICHTER EKZEMER**



#### Aufbewahrung / Lagerung:

- **Ökozon NEO 100-Kräuterflüssigkeit** im Kühlschrank aufbewahren.
- **Ökozon NEO 200-Vitamin+Mineralkapseln** vor Feuchtigkeit schützen.
- Alle Emulsionen der **Ökozon NEO-Kur** nicht unter +6°C und nicht über +24°C aufbewahren.

#### Anmerkung:

Die **Ökozon NEO-Kur** ist frei von Cortison, Botox und dopingrelevanten Substanzen.

Während der Behandlung mit **Ökozon NEO-Pflegemitteln** bitte keine fremden Insektenabwehrmittel einsetzen. Nutzen Sie die auf **Ökozon NEO** abgestimmten Produkte aus unserem Sortiment.

#### Produkthinweis:

**Damit Qualität, Qualität bleibt!** Alle Emulsionen der **Ökozon NEO-Serie** sollten vor jedem Gebrauch kräftig geschüttelt werden.

Nach dem Öffnen sollten die Emulsionen binnen 10 Monaten aufgebraucht werden.

Vermeiden Sie Bakterien und Schmutz in den Emulsionen.

Tel.-Nr. +49 (0) 172 - 20 40 474  
Unser Fachberater Herr Busch



Sollten Sie noch Fragen haben, steht Ihnen unser Fachberater ständig zur Seite.

## Was ist Sommerekzem?

Sommerekzem ist eine allergische Reaktion des Pferdekörpers auf den Speichel der Culicoides-Mücke.

Was ist eine allergische Reaktion?

Allergien sind Überreaktionen des Immunsystems auf Antigene. Beim Sommerekzem gelangen Antigene über den Speichel der Culicoides-Mücke in den Pferdekörper. Das Immunsystem greift sofort ein und versucht die fremde Bedrohung zu bekämpfen. „Wächterzellen“ erkennen den körperfremden Stoff und schlagen über Botenstoffe Alarm. Mit vereinter Kraft kämpft das Immunsystem gegen die Antigene an.

Beim einem Allergiker ist diese Reaktion allerdings heftiger. Das Immunsystem reagiert unverhältnismäßig hoch auf die Antigene. Antigene, die eine solche Überreaktion auslösen nennt man Allergene.

Der Begriff Sensibilisierung spielt hier eine wichtige Rolle. Ein Pferd kann nur dann Sommerekzem bekommen, wenn sein Immunsystem gegen Insektenantigene sensibilisiert ist. Bei der natürlichen unabwendbaren Sensibilisierung werden im Pferdekörper Antikörper gegen die Antigene

gebildet. Diese Antikörper bewegen sich frei im Blut. Manche von ihnen können sich an die „Wächterzellen“ andocken. Dieses Vorgehen kann man sich wie das Update einer Computersoftware vorstellen. Die „Wächterzellen“ erkennen nun spezifisch diese Antikörper oder Allergene. Eigentlich eine gute Sache. Doch die „Wächterzellen“ schütten nun mehr Botenstoffe aus, als eigentlich vonnöten wäre. Diese Botenstoffe lösen unter anderem auch den Juckreiz aus.

Für den Ausbruch von Sommerekzem sind demnach körpereigene Reaktionen auf körperfremde Einflüsse ursächlich. Sommerekzem-Symptome hängen mit dem Aufkommen der Auslöser zusammen. Die Aktivität der Culicoides-Mücken bestimmt den Zeitraum in dem das Sommerekzem auftritt.

### Welche Pferde sind besonders betroffen?

Zu den besonders betroffenen Pferderassen zählen vor allem die Isländer. Haflinger, Norweger und Friesen sind ebenfalls überdurchschnittlich betroffen. Nahezu jedes Pferd kann jedoch Sommerekzem bekommen.



DEUTSCH

## Symptome

Ein Sommerekzempferd in Robusthaltung zeigt im Frühjahr oder Sommer die ersten Anzeichen von allergischen Reaktionen. Achten Sie bei Weidegang im Frühjahr auf streßartiges und unruhiges Verhalten. Sondert sich Ihr Pferd ab oder bricht es die Futteraufnahme ab? Wandert es wie von Geisterhand getrieben über die Weide in eine von Mücken freie Zone? Bei diesen Anzeichen sollten Sie unverzüglich eine Kontrolle der Haut an den „klassischen Sommerekzemstellen“ beginnen. Stellen, an denen die Behaarung senkrecht steht und für Culicoides-Mücken gut zugänglich sind, sind der Mähnenkamm, die Kruppe, Bauchnaht, Ohren und Schweifrübe. Tasten Sie auf punktförmige und größere Schwellungen mit fühlbaren Hauttemperaturunterschieden.

Sind diese ersten Symptome vorhanden, sollte erst der Einsatz der Ökozon-Kur beginnen. Ist ein Ekzempferd jedoch schon gänzlich ohne Mähnen- und Schweifrübendeckhaar oder sogar mit offenen blutigen Hautstellen gezeichnet, so kann Ökozon innerhalb der ersten 14 Tage eine sichtbare und rapide Besserung herbeiführen.

Das Wort Allergie stammt aus dem Griechischen und heißt „anders reagieren“ (all = anders, ergie = reagieren).



Bilder eines von Sommerekzem geplagten Pony vor dem Einsatz der Ökozon NEO-Kur. Es handelt sich hier um einen mittelschweren Fall von Sommerekzem.

Markant sind die geschwollene Schweifrübe und Mähnenkamm. Die Schwellung erzeugt ein klassisches Bild. Es entstehen Falten wie bei einem Finger der gekrümmt wird.





Ökozon NEO  
en grand format



L'association **NEO** classique d'un fourrage compacté et de produits de soin pour le traitement de la dermatite estivale

Nous vous remercions d'avoir choisi **Ökozon NEO**.

En essayant **Ökozon NEO** et en l'utilisant correctement, vous serez agréablement surpris ! Vous constaterez que tous les soins et tous les efforts que vous avez faits jusque-là étaient une perte d'argent, même à l'aide du médicament le plus puissant

La série **Ökozon NEO** doit son efficacité à l'interaction entre ses divers composants.


Le nouveau **liquide aux plantes Ökozon NEO 100** compact est basé sur sa version antérieure de qualité éprouvée, le **liquide aux plantes Ökozon 600**. Cette innovation complète les propriétés positives de son prédécesseur en y ajoutant des substances spéciales qui stimulent la transpiration. Les émanations générées par la peau du cheval laissent un délicat parfum que seuls les insectes peuvent sentir et qui est répulsif pour les simuliés en particulier. En raison de l'efficacité concentrée du **liquide aux plantes Ökozon NEO 100**, l'unité ne contient qu'un litre pour une saison. Le **liquide aux plantes Ökozon NEO 100** est un produit qui active le métabolisme afin d'améliorer la qualité du poil et de la peau. Il favorise le bien-être et la vitalité de votre cheval. Le **liquide aux plantes Ökozon NEO 100** est un composant essentiel de la **cure Ökozon NEO** pour immuniser le cheval contre la dermatite estivale.

Avec les nouvelles **capsules vitamines+minéraux Ökozon NEO 200**, nous empruntons une nouvelle voie révolutionnaire en lâchant littéralement du lest. Grâce à un nouveau procédé de fabrication plus doux sans humidité ni chaleur, nous sommes parvenus à mettre au point une combinaison de principes actifs qui est plus efficace et qui ne requiert que 2 % de l'ancien poids des **cubes aux plantes Ökozon 700**. La nouvelle forme compacte des capsules simplifie leur transport, facilite leur manipulation dans le pâturage et rallonge la durée

de conservation du fourrage. Les ingrédients actifs classiques sont complétés par de la levure de bière, de la vitamine B1, B2, B12, de la vitamine C, de l'acide folique, de la biotine et des oligoéléments. Les principes actifs des **capsules vitamines+minéraux Ökozon NEO 200** sont mieux assimilés par l'organisme et donc plus rapidement métabolisés par le cheval, ce qui a un effet positif immédiat et se traduit par une peau visiblement améliorée. Grâce à la composition naturelle des **capsules vitamines+minéraux Ökozon NEO 200**, les ingrédients sont bien supportés par l'organisme du cheval. En association avec le **liquide aux plantes Ökozon NEO 100**, les **capsules vitamines+minéraux Ökozon NEO 200** constituent la base intérieure indispensable au bien-être de votre cheval.

Les soins commencent par l'utilisation du shampoing spécial **Shampoozon**. Sans phosphates, le shampoing spécial **Shampoozon** a un pH légèrement acide à neutre. Il contient divers extraits de plantes dont l'effet doux et nourrissant est communément utilisé dans l'industrie pharmaceutique. La lécithine, un agent surgraissant, et les tensioactifs anioniques détergents, doux protègent la peau parfaitement et nourrissent le poil en profondeur.

Selon les conditions météorologiques, commencez la **cure Ökozon NEO** à partir du 1er avril.



## Utilisation de **Shampoozon**

Selon les conditions météorologiques, commencez la **cure Ökozon NEO** à partir du 1er avril. Humidifiez bien les zones concernées du cheval à l'aide d'une éponge propre. N'humidifiez les zones sur la tête que si vous êtes sûr de pouvoir rincer le shampoing sans problème ultérieurement.

Versez quelques fines gouttes de **Shampoozon** sur les zones concernées, de la tête à la base de la queue. N'oubliez pas les zones isolées et la ligne médiane de l'abdomen. Les poils doivent être généralement retournés d'un côté pour que le shampoing puisse entrer en contact avec la peau. Massez bien le cheval en appuyant doucement pour faire pénétrer le shampoing.

Après l'application du shampoing, il est recommandé de laisser agir les précieux ingrédients actifs de **Shampoozon** pendant 5 minutes. Ensuite, rincez bien le shampoing et retirez avec précaution les croûtes et pellicules ramollies. *Veillez à recouvrir les yeux du cheval lorsque vous appliquez et rincez le shampoing.*

**Shampoozon** s'utilise toujours un jour avant l'application de **Lazosan 2 EN 1** ou du **soin spécial pâturage Moskitozon**.

Si besoin est, **Shampoozon** peut être appliqué régulièrement (tous les 28 jours environ) un jour avant l'application de **Lazosan 2 EN 1** ou du **soin spécial pâturage Moskitozon**.

## Administration du complément alimentaire

Le **liquide aux plantes Ökozon NEO 100** doit être bien agité avec chaque utilisation.

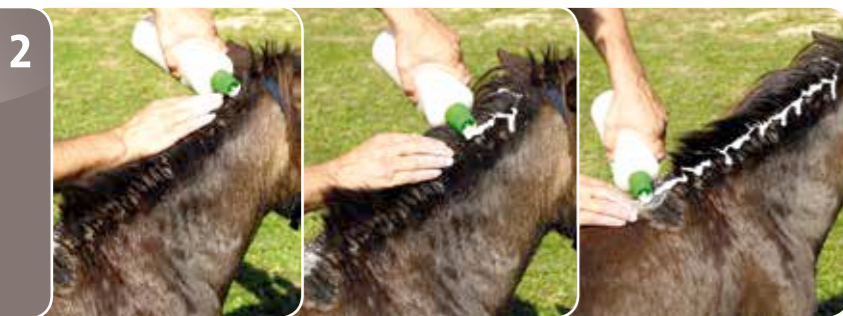
Versez une quantité appropriée de **liquide aux plantes Ökozon NEO 100** dans un bol et aspirez le liquide à l'aide de la seringue fournie. *Ne reversez pas les liquides contaminés dans le bidon !*

La **1ÈRE SEMAINE**, administrez **TOUS LES SOIRS 10 ML** de **liquide aux plantes Ökozon NEO 100** à l'aide d'une seringue (sans canule !!!) dans la gueule du cheval. Les semaines suivantes, de début avril à fin octobre, donnez **3 x 10 ML (PAR SEMAINE)** mais jamais le même jour. Pour plus d'efficacité, administrez les **capsules vitamines+minéraux Ökozon NEO 200** en plus du **liquide aux plantes Ökozon NEO 100**.

La **1ÈRE SEMAINE** administrez **TOUS LES JOURS 2 capsules vitamines+minéraux Ökozon NEO 200**. Les semaines suivantes, de début avril à fin octobre, **DONNEZ 3 x 2 CAPSULES (PAR SEMAINE)** mais jamais le même jour.

~ NEO ~  
**Ökozon**





## Utilisation des produits de soin

Un jour après l'application du shampoing spécial **Shampoozon**, poursuivez le traitement en utilisant l'émulsion **Lazosan 2 EN 1**.

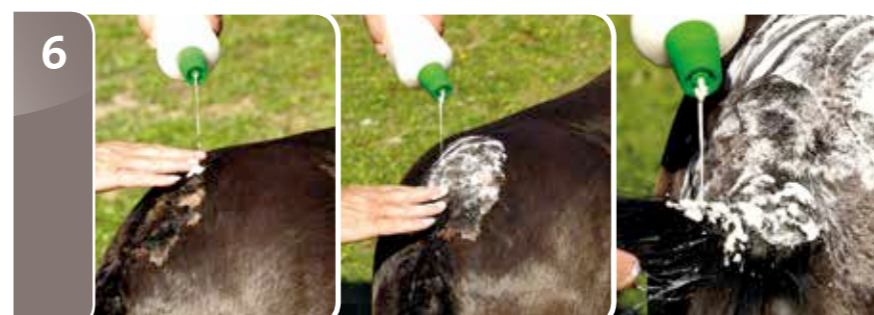
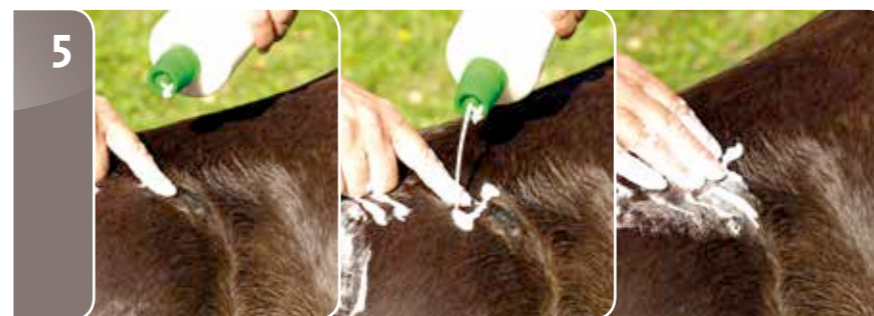

### Le dessus de la crinière

Retournez toute la crinière d'un côté pour que vous puissiez bien voir et atteindre les zones concernées. (Fig. 1)

Commencez par appliquer l'émulsion de la tête au garrot. (Fig. 2) Faites bien pénétrer l'émulsion en massant et répartissez de petites quantités supplémentaires sur les zones oubliées (Fig. 3).

Faites la même chose de l'autre côté du dessus de la crinière. Faites ensuite une raie au milieu de la crinière et répétez la même opération. Massez ensuite vivement tout le dessus de la crinière, des oreilles au garrot (Fig. 4).

*N.B. : Lors de l'application des émulsions, évitez le contact avec les yeux du cheval. Les huiles essentielles dans les émulsions provoquent une forte sensation de brûlure sur les muqueuses de l'œil.*



## Zones isolées sur le corps du cheval

Examinez minutieusement votre cheval. En plus d'un contrôle visuel, il est conseillé de tâter le corps du cheval. Au bout d'un certain temps, vous connaîtrez votre cheval et ses zones à problèmes sur le bout des doigts.

Répartissez l'émulsion (Fig. 5) en dépassant les bords des zones concernées de 2 à 3 cm. La surface à couvrir sur les zones tâtées correspond dans l'idéal à la paume de la main.

## La base de la queue

Commencez à l'endroit le plus haut et répartissez l'émulsion en dépassant les bords des zones concernées de 2 à 3 cm. Tenez la queue dans la main et dressez-la à l'horizontale. Appliquez l'émulsion et faites-la pénétrer en massant avec précaution. Soyez très vigilant sur les côtés de la base de la queue.

*Conseil : Pour utiliser l'émulsion, versez-la dans un flacon doseur plus facilement maniable. Utilisez dans l'idéal des flacons en plastique avec une pointe fine comme les bouteilles vides de liquide vaisselle.*

**Lazosan 2 EN 1** est une émulsion rafraîchissante pour la peau et décongestionnante. Ses agents vitaminés et hydratants favorisent la régénération des peaux irritées.

**Lazosan 2 EN 1** ne doit être appliqué qu'**1 FOIS 1 JOUR DE LA SEMAINE**.

À appliquer au moins 8 heures avant ou après **Moskitozon**.



**EN CAS DE PÂTURAGE ET SELON LA MÉTÉO** appliquez l'émulsion parfumée spéciale contre les moustiques, le **soin spécial pâturage Moskitozon**,

— **Tous les Jours** ► **EN CAS DE DERMITE GRAVE**  
— **Tous les 2 Jours** ► **EN CAS DE DERMITE MOYENNE**  
— **1 X PAR SEMAINE** ► **EN CAS DE DERMITE LÉGÈRE**



### Conservation / stockage:

- Conserver le **liquide aux plantes Ökazon NEO 100** au réfrigérateur.
- Protéger les **capsules vitamines+minéraux Ökazon NEO 200** de l'humidité.
- Ne pas conserver toutes les émulsions de la **cure Ökazon NEO** à moins de +6°C et à plus de +24°C.

### Remarques:

La **cure Ökazon NEO** ne contient pas de cortisone ni de botox ni de substances de doping.

Durant le traitement avec les **produits de soin Ökazon NEO**, n'utilisez pas d'autre répulsif d'insectes. Utilisez les produits adaptés à **Ökazon NEO** de notre gamme.

### Note relative au produit:

Pour que la qualité reste de qualité!

Toutes les émulsions de la **série Ökazon NEO** doivent être bien agitées avant emploi. Les émulsions doivent être utilisées dans les 10 mois après ouverture.

Évitez de contaminer les émulsions avec des bactéries ou salissures.



Ökozon NEO  
economy pack



The **NEO**classical compact food and health care combination for summer itch

## Many thanks for having decided on Ökozon NEO.

Whoever tested and properly used **Ökozon NEO**, will be surprised positively. You will notice that money for all former grooming measures and efforts was spent in vain, even with the support of the hardest drugs.

The interaction of the individual parts of the **Ökozon NEO Series** will bring the success.

The new compact **Ökozon NEO 100 herb liquid** is based on the proven **Ökozon 600 herb liquid**. The further development supplements the positive properties of the actual situation by specially sweat-promoting substances. The perspirations of the horse skin thus generated leaves a fine odour which only insects can perceive and is especially unattractive for blackflies.

The **Ökozon NEO 100 herb liquid** has a compact biocatalyst. Thus, a unit for one season only contains 1 liter. **Ökozon NEO 100 herb liquid** is a product which stimulates the metabolism and is designed to improve the quality of the hair and skin, promoting the well-being and vitality of your horse. **Ökozon NEO 100 herb liquid** is an important individual component of the **Ökozon NEO cure** for an immunisation against summer itch.


Using the new **Ökozon NEO 200 vitamine+mineral capsules**, we are taking a new future-oriented direction and literally get rid of deadwood. A new gentle manufacturing process without moisture and heat succeeded in the development of a substance combination which is better, but only needs 2% of the current weight of the **Ökozon 700 herb cubes**. The new compact capsule shape simplifies the transport, the handling on the paddock and extends the durability of the feed. The classical active components are supplemented by brewer's yeast,

vitamine B1, B2, B12, vitamine C, folic acid, biotin and trace elements.

The **Ökozon NEO 200 vitamine+mineral capsules** can better be accepted by the horse body, entering the metabolism of the horse faster and influencing it in a positive manner. The improved skin appearance is an indication for that. The horse body tolerates the ingredients well due to the natural composition of the **Ökozon NEO 200 vitamine+mineral capsules**. In combination with the **Ökozon NEO 100 herb liquid** the **Ökozon NEO 200 vitamine+mineral capsules** form the internal basis for the well-being of your horse.

The grooming measures start with the use of the **Shampoozon** special shampoo. The **Shampoozon** special shampoo is free of phosphate and has a lightly acid to neutral pH value, containing different herb extracts whose mild and preserving effect can - as is known - also be used medically. Lecithine as a refatting agent and mild anionic and washing-active substances provide the best protection for the skin and is the ideal care for the hair.

Depending on the weather, please start the **Ökozon NEO-cure** from the 1st of April.



## Applying Shampoozon

Depending on the weather, please start the **Ökozon NEO-cure** from the 1st of April. Wet the horse's spots involved, using a clean sponge. Wet areas on the head only if you are sure that the shampoo can later be washed out without any problems.

Drip Shampoozon on the involved spots from the head to the tail root. Do not forget individual spots on the abdominal joint. Basically, the hair should be pushed aside so that the shampoo can reach the skin. Use soft pressure to rub in or shampoo the horse.

After rubbing allow the valuable ingredients of **Shampoozon** to take effect for 5 minutes. Then, wash out the shampoo well and carefully remove softened crusts and skin cells. *Please make sure that the eyes of the horse are covered during shampooing and washing.*

**Shampoozon** should always be used one day before the use of **Lazosan 2 IN 1** or **Moskitozon paddock care**. As required, **Shampoozon** can regularly be used (approx. every 28 days) one day before the use of **Lazosan 2 IN 1** or **Moskitozon paddock care**.


## Providing the feed supplement

**Ökozon NEO 100 liquid herb** should be shaken thoroughly prior to each use. Fill an appropriate quantity of the **Ökozon NEO 100 liquid herb** in a pan and draw it up into the delivered syringe. *Do not return the germ-contaminated liquid into the canister!*

In the **1ST WEEK** administer **10 ML Ökozon NEO 100 liquid herb** into the mouth **EVERY EVENING**, using a syringe (without a cannula!). In the following weeks from the beginning of April until the end of October feed **3 x 10 ML (PER WEEK)** on different days. In addition to the **Ökozon NEO 100 liquid herb**, **Ökozon NEO 200 vitamine+mineral capsules** are fed for support.

During the **FIRST WEEK** administer **2 Ökozon NEO 200 vitamine+mineral capsules DAILY**. In the subsequent weeks from the begin of April until the end of October feed **3 x 2 CAPSULES (PER WEEK)** on different days.

~ NEO ~  
**Ökozon**



## Using the care products

Continue using the **Lazosan 2 IN 1** emulsion one day after the washing with **Shampoozon** special shampoo.

### The crest of the mane

Put the entire mane to one side so that you can see and reach the spots involved well. (Fig. 1)  
Start applying the emulsion from the head to the withers. (Fig. 2) Rub the emulsion well in and smear - if necessary - small amounts on forgotten spots (Fig. 3).  
Repeat this on the other side of crest of the mane. Then, put the mane in a center-parting and repeat the procedure.  
Then, knead the entire crest of the mane from the ears to withers thoroughly (Fig. 4).

*Please note: Make sure that the horse's eyes have no contact with the emulsion. Essential oils in the emulsions cause a strong burning of the eye's mucous membranes.*

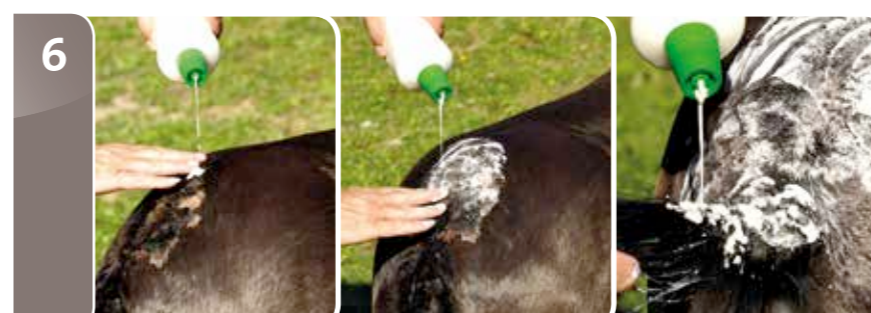
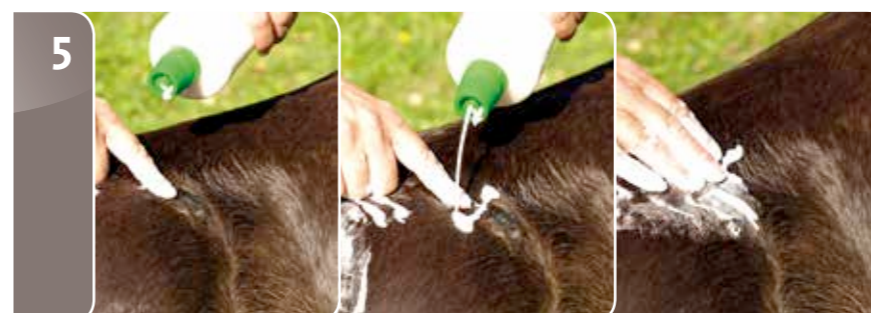

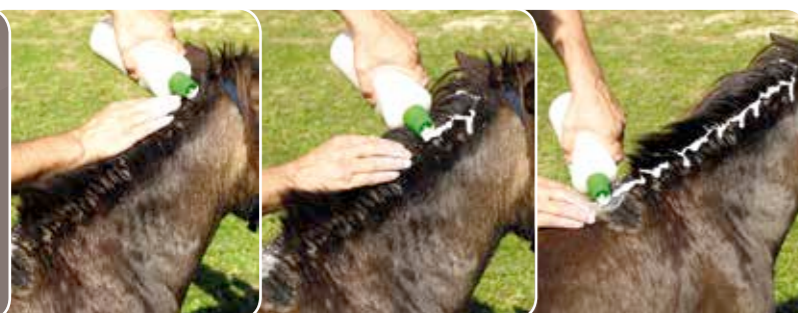

## Individual spots on the horse body

Examine your horse thoroughly. In addition to the visual check, palpating the horse body is recommended. After some time you will know your horse and its problem areas??? by heart??  
Distribute the emulsion (Fig. 5) 2-3 cm beyond the edge of the body spots involved. Palpated spots with an approximately palm-wide surface are cared for optimally.

### The tail root

Start at the highest point and distribute the emulsion 2-3 cm beyond the edge of the involved spots. Take the tail in your hand and pull into a horizontal position. Apply the emulsion here and rub it in cautiously. Be especially careful on the sides of the tail root.

*Tip: Fill the emulsion in a more convenient dispensing bottle for the use. Plastic bottles with a thin tip such as empty detergent bottles are optimal.*



**Lazosan 2 IN 1** is an emulsion with skin-cooling and decongesting properties. Their ingredients which provide vitamins and moisture support a regeneration of the irritated skin.

Use **Lazosan 2 IN 1** only **1 X ON THE 1<sup>ST</sup> DAY OF THE WEEK**.

Use it at least 8 hours before or after **Moskitozon**.



On the pasture the **Moskitozon paddock care** aroma emulsion against mosquitos is applied daily, every 2nd day or only once a week, **DEPEND-ING ON THE WEATHER**.

- DAILY      ► IN CASE OF HEAVY ITCH
- EVERY 2ND DAY      ► MEDIUM ITCH
- 1 X PER WEEK      ► LIGHT ITCH



#### Preservation/storage:

- Store **Ökozon NEO 100 herb liquid** in the refrigerator.
- Protect **Ökozon NEO 200-vitamine+mineral capsules** from moisture.
- Do not store **Ökozon NEO-cure** emulsions below +6°C and above +24°C

#### Please note:

**Ökozon NEO-Kur** is free of cortison, botox and doping-relevant substances.

During a treatment with **Ökozon NEO care products**, please do not apply third-party insecticides. Use products matched to **Ökozon NEO** from our range of products.

#### Product note:

**Quality should remain quality!**  
All emulsions of the **Ökozon NEO series** should be shaken thoroughly prior to each use. After opening, the emulsions should be used up within 10 months.

Avoid bacteriae and dirt in the emulsions.







## Die **Ökozon NEO-Typen** für Europa

The Ökozon/NEO typés for Europe

Les types d'Ökozon NEO pour l'Europe

- D** Bedingt durch unterschiedliche Vegetation ist das Nahrungsangebot für Ihr Pferd europaweit unterschiedlich. Aus diesem Grund gibt es verschiedene Ökozon NEO-Typen, die der entsprechenden Vegetation bzw. der Nahrungsaufnahme Ihres Pferdes angepasst sind.
- GB** Due to the different vegetation, the food offered for your horse is different in the whole of Europe. This is the reason why there are miscellaneous Ökozon NEO types which have been adapted to the corresponding vegetation and/or the food of your horse.
- F** En raison des différents types de végétation, la nourriture proposée à votre cheval varie en Europe. C'est pourquoi il existe différents types d'Ökozon NEO adaptés à la végétation ou l'alimentation de votre cheval.

- 
-  Typ 1
  -  Typ 2
  -  Typ 3
  -  Typ 5